

Postazione di lavoro mobile

L'ufficio sempre a portata di mano



Postazione di lavoro mobile

Ideale per l'inventario, le attività di ricevimento merci e spedizione o nelle aree di montaggio

- > Evita percorsi inutili a piedi
- > Piano del tavolo regolabile in altezza
- > Opzionale con alimentazione di corrente mobile

Regolabile in altezza:

1.237 mm



1.087 mm



POSTAZIONE DI LAVORO MOBILE
con alimentazione di corrente mobile (accessorio)



Modello base

L'ufficio sempre a portata di mano

Con la postazione di lavoro mobile di Wanzl avete sempre i vostri strumenti e documenti direttamente nel punto di utilizzo, evitando così percorsi inutili a piedi per raggiungere l'ufficio o di dover ricorrere a elenchi cartacei.

Una rientranza sulla parte anteriore del ripiano di base offre maggiore libertà di movimento alle gambe durante la spinta. Il tavolo è inoltre agevole da manovrare grazie alle quattro ruote orientabili. Due fermi assicurano la stabilità della postazione.



Piano del tavolo regolabile in altezza

Maggiore ergonomia nella postazione di lavoro, anche se utilizzata da più persone!

La postazione di lavoro mobile con piano del tavolo regolabile in altezza si adatta con flessibilità a stature diverse. L'altezza del piano del tavolo, con una superficie di 65 cm x 62,5 cm, può essere regolata di 25 mm alla volta utilizzando una staffa metallica.



Canalina portacavi

Per maggiore ordine e chiarezza: sul lato inferiore della parte posteriore del piano del tavolo è avvitata di serie una canalina portacavi, che, attraverso un incavo nel piano del tavolo, evita il fastidioso groviglio dei cavi dei dispositivi collegati.



Alimentazione di corrente mobile su richiesta

Supporti di sistema

Si possono ampliare le possibilità di utilizzo della postazione di lavoro mobile attrezzando il tavolo mobile con una batteria agli ioni di litio! Questa fornisce l'alimentazione di corrente mobile a periferiche come stampanti, computer portatili, scanner o monitor. Il collegamento avviene tramite una presa di corrente multipla collegata a un inverter.

Wanzl offre l'alimentazione di corrente mobile come accessorio completamente montato su un ripiano centrale. La postazione di lavoro mobile può essere ordinata con il supporto di sistema già integrato oppure è possibile montare a posteriori un secondo supporto di sistema sul ripiano inferiore, senza la necessità di ricorrere a un elettricista qualificato. È inoltre possibile sostituire facilmente il supporto di sistema.

Il supporto di sistema contiene:

- Supporto slide-in per batteria
- Inverter da 400 W o 700 W
- Presa di corrente multipla

Alimentazione di corrente continua

A seconda del modello di supporto di sistema selezionato, è ora possibile sostituire la batteria anche senza dover interrompere la corrente. Non è quindi più necessario spegnere i dispositivi collegati e, a seconda del carico collegato, gli operatori hanno a disposizione fino a diversi minuti per sostituire la batteria.

Supporto Slide-in per batteria


La batteria viene inserita comodamente nel supporto dalla parte anteriore fino a quando non scatta in posizione. Ciò garantisce un collegamento elettrico sicuro durante gli spostamenti. Il bloccaggio può essere sbloccato solo premendo un pulsante sulla batteria.



La potente batteria agli ioni di litio (accessorio) fornisce energia sufficiente per far funzionare contemporaneamente più periferiche.



Supporto di sistema con inverter da 700 W e presa di corrente multipla - modello con alimentazione di corrente continua



Supporto di sistema con inverter da 400 W e presa di corrente multipla

Panoramica

Modello base

Dotazione: telaio di base in tubo quadrangolare. Piano del tavolo regolabile in altezza con due fori per una facile manovrabilità. Equipaggiato di serie con due ripiani centrali. Piano del tavolo e ripiani in MDF.

Ruote: 4 ruote orientabili Wanzl di cui 2 dotate di fermo. Rivestimento gomma.

Superficie: telaio di base con rivestimento in polvere plastica nero intenso RAL 9005 e blu traffico RAL 5017. Ripiani con rivestimento bianco.

Postazione di lavoro mobile	Modello base
	
N. ordine	06.15487.95-0000
Lunghezza x larghezza (mm)	650 x 641
Altezza (mm)	1.087 - 1.237
Ø ruote (mm)	125
Portata per piano (kg)	30
Portata complessiva (kg)	90

Modello base incl. alimentazione di corrente mobile

Avvertenza: la postazione di lavoro mobile viene fornita senza batteria! Questa deve essere ordinata a parte! (vedere Accessori)

Modello CON alimentazione di corrente continua (UPS) in caso di sostituzione delle batterie

Postazione di lavoro mobile incl. supporto di sistema	SWI-400 UPS UE	SWI-700 UPS UE	SWI-400 UPS Regno Unito	SWI-700 UPS Regno Unito	SWI-700 UPS UL
N. ordine (batteria non inclusa)	06.15487.95-0001	06.15487.95-0003	06.15487.95-0005	06.15487.95-0007	06.15487.95-0009
Potenza inverter	400 Watt	700 Watt	400 Watt	700 Watt	700 Watt
Certificazione	CE	CE	UKCA	UKCA	UL
Area di impiego	UE	UE	Regno Unito	Regno Unito	Nord America
Accessori					
Supporto di sistema (riserva)	77.96506.95-0001	77.96506.95-0003	77.96506.95-0005	77.96506.95-0007	77.96506.95-0009
Batteria agli ioni di litio 6D, 22 Ah	77.06754.95-3002	77.06754.95-3002	77.06754.95-3002	77.06754.95-3002	77.06754.95-3002
Stazione di carica per montaggio a parete	77.51698.50-0000	77.51698.50-0000	77.01242.50-0000	77.01242.50-0000	77.38989.95-0000

Modello SENZA alimentazione di corrente continua (UPS) in caso di sostituzione delle batterie

Postazione di lavoro mobile incl. supporto di sistema	SWI-400 MFSD UE	SWI-700 MFSD UE	SWI-400 MFSD Regno Unito	SWI-700 MFSD Regno Unito	SWI-700 MFSD UL
N. ordine (batteria non inclusa)	06.15487.95-0002	06.15487.95-0004	06.15487.95-0006	06.15487.95-0008	06.15487.95-0010
Potenza inverter	400 Watt	700 Watt	400 Watt	700 Watt	700 Watt
Certificazione	CE	CE	UKCA	UKCA	UL
Area di impiego	UE	UE	Regno Unito	Regno Unito	Nord America
Accessori					
Supporto di sistema (riserva)	77.96506.95-0002	77.96506.95-0004	77.96506.95-0006	77.96506.95-0008	77.96506.95-0010
Batteria agli ioni di litio 6D, 22 Ah	77.06754.95-3002	77.06754.95-3002	77.06754.95-3002	77.06754.95-3002	77.06754.95-3002
Stazione di carica per montaggio a parete	77.51698.50-0000	77.51698.50-0000	77.01242.50-0000	77.01242.50-0000	77.38989.95-0000

Batteria agli ioni di litio 6D

Ora con una durata ancora più lunga

- > Facile da maneggiare grazie al design compatto
- > Idonea per l'impiego in ambienti freddi
- > Indicatore intelligente della capacità

AVVERTENZA:
la batteria agli ioni di litio può essere utilizzata solo con i prodotti Wanzl!



Lato anteriore



Lato posteriore

BATTERIA AGLI IONI DI LITIO
MODELLO 6D



Batteria agli ioni di litio Wanzl

Intervallo di temperatura: la batteria può essere utilizzata in locali freddi a una temperatura minima di +2°C.*

Durata: garantiamo almeno l'80% della capacità iniziale dopo 800 cicli di carica completa.**

Indicatore della capacità

L'indicatore di stato di carica (SOC) montato nella batteria informa in tempo reale gli utenti della capacità residua della batteria.



* Nel rispetto della destinazione d'uso

** Periodo di garanzia: 12 mesi

Batteria agli ioni di litio 6D

Le batterie agli ioni di litio della serie 6D sono più potenti, più leggere e più compatte rispetto ai modelli precedenti.

Maneggevole: il meccanismo Slide-in con sblocco con una sola mano e bloccaggio automatico assicura un collegamento ancora più rapido all'inverter.


Praticità: la batteria è dotata di un'interfaccia per la lettura dei dati di manutenzione e di funzionamento.






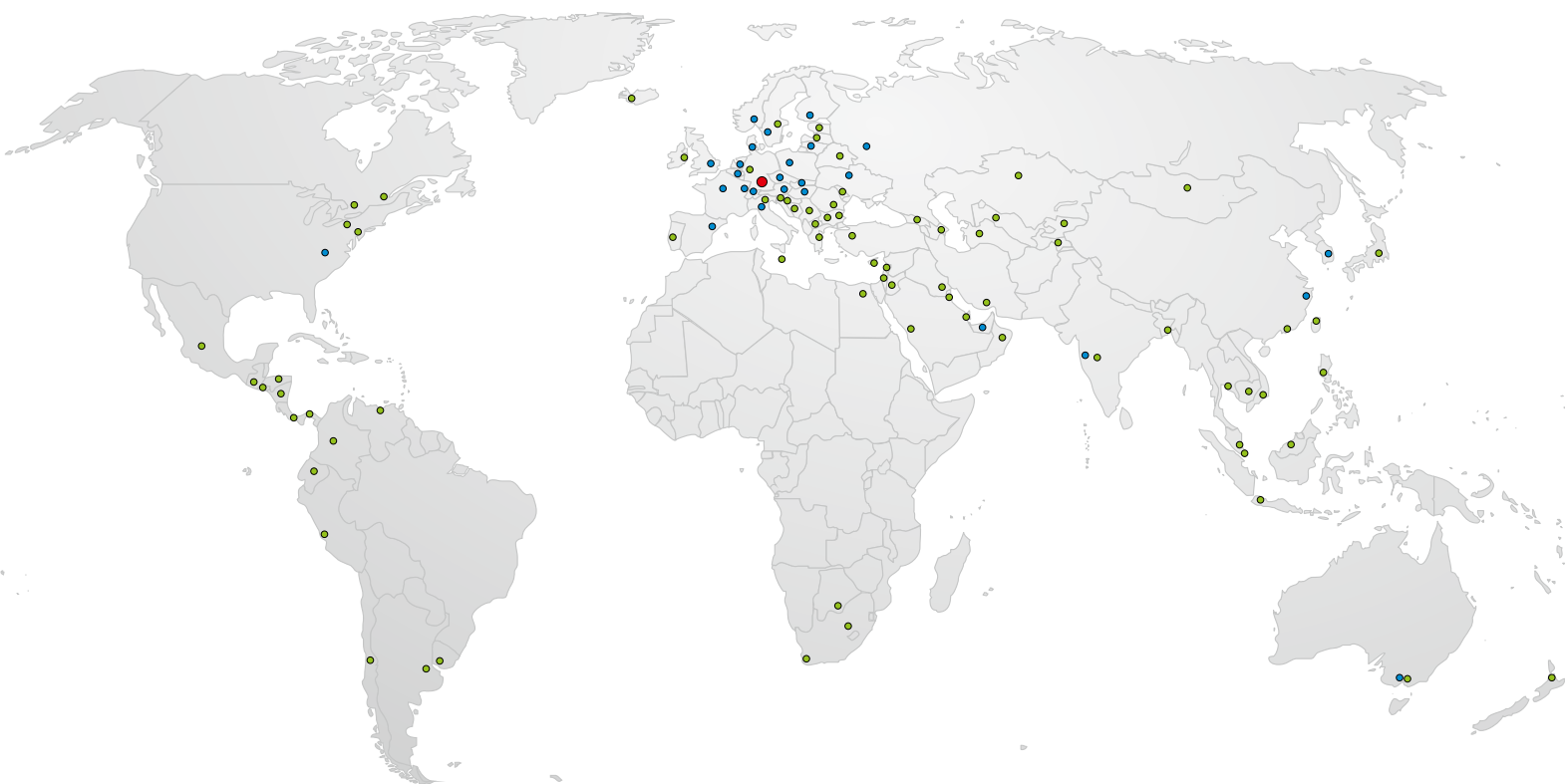
Stazione di carica

La stazione di carica è costituita da un supporto da parete con un supporto Slide-in per la batteria 6D e un carica-batterie integrato.



Batteria agli ioni di litio	Modello 6D
	
N. ordine	77.06754.95-3002
Lunghezza x larghezza x altezza (mm)	157 x 109 x 252
Peso (kg)	5,1
Capacità (Ah)	22
Intervallo di temperatura (°C)	da +2° a +35°
Tensione (V CC)	25,2
Corrente di scarica (A) max	30
Corrente di scarica (A) min	0,3
Durata (cicli di carica completa)	>800

Supporto da parete con caricabatterie	per UE	per Regno Unito	per Nord America
			
N. ordine	77.51698.50-0000	77.01242.50-0000	77.38989.95-0000
Lunghezza x larghezza x altezza (mm)	376 x 172 x 283	376 x 172 x 283	376 x 172 x 283
Certificazione	CE	UKCA	UL
Tipo di connettore	Connettore europeo tipo C	Connettore Commonwealth tipo G	NEMA-1 (tipo A)



Wanzl nel mondo

- Casa madre
- Succursale
- Rappresentanze



GERMANIA
Wanzl GmbH & Co. KGaA
Rudolf-Wanzl-Straße 4
89340 Leipheim

Phone +49 (0) 82 21 / 729-0

info@wanzl.com
www.wanzl.com

ITALIA
Wanzl Italia S.r.l.
Località Averolda
Via del Ferro n°8/10
25039 Travagliato

Phone +39 030 / 686 39 49

wanzl.it@wanzl.com
www.wanzl.com

SVIZZERA
Wanzl (Schweiz) AG
Industrie Hegi 2
9425 Thal

Phone +41 (0) 71 / 886 90 10

info.ch@wanzl.com
www.wanzl.com